


















ID	Počet	Dveře všeobecně									Křídlo			Zárubeň				Práh	Kování	Materiál kování	Typ klíče	Třída bezpečnostní vložky	Současný generální klíče	EKV (SKV)	EZS	EPS	Zarážka	Samozavírač	Elektrický pohon	Mřížka	Koordinátor	Stavěč	Ovládání kování ze směru pantů	Stav	Poznámka	Revize	
		Pohled	Výška	Šířka	Orientace	Design	Požární klasifikace	Panikové kování	Součinitel prostupu tepla - celkem, U (W/m²K)	Vzduchová neprůzvučnost, Rw=db	Materiál křídla	Povrchová úprava dveřního křídla	Barva dveřního křídla	Typ zárubně	Materiál zárubně	Povrchová úprava zárubně	Barva zárubně																				
D01	1		2 500	940	P	Polodrážkové		-	1,2		Hliník	Elox	Dle standardního vzorníku	Rámová zárubeň	Hliník	Elox	Dle standardního vzorníku	Ne	Bezpečnostní kování	Hliník	Cylindrický (bezpečno stní)	3	<input type="checkbox"/>	<input type="checkbox"/>	<input type="checkbox"/>	<input type="checkbox"/>	<input type="checkbox"/>	<input type="checkbox"/>	<input type="checkbox"/>	<input type="checkbox"/>	<input type="checkbox"/>	<input type="checkbox"/>	Klika/Klika	Nové dvevní křídlo		0	
D02	1		2 500	940	L	Polodrážkové		-	1,2		Hliník	Elox	Dle standardního vzorníku	Rámová zárubeň	Hliník	Elox	Dle standardního vzorníku	Ne	Bezpečnostní kování	Hliník	Cylindrický (bezpečno stní)	3	<input type="checkbox"/>	<input type="checkbox"/>	<input type="checkbox"/>	<input type="checkbox"/>	<input type="checkbox"/>	<input type="checkbox"/>	<input type="checkbox"/>	<input type="checkbox"/>	<input type="checkbox"/>	<input type="checkbox"/>	<input type="checkbox"/>	Klika/Klika	Nové dvevní křídlo		0
D03	1		2 500	950	L	Polodrážkové		-	1,2		Hliník	Elox	Dle standardního vzorníku	Rámová zárubeň	Hliník	Elox	Dle standardního vzorníku	Ne	Bezpečnostní kování	Hliník	Cylindrický (bezpečno stní)	3	<input type="checkbox"/>	<input type="checkbox"/>	<input type="checkbox"/>	<input type="checkbox"/>	<input type="checkbox"/>	<input type="checkbox"/>	<input type="checkbox"/>	<input type="checkbox"/>	<input type="checkbox"/>	<input type="checkbox"/>	<input type="checkbox"/>	Klika/Klika	Nové dvevní křídlo		0
D04	1		2 500	940	L	Polodrážkové		-	1,2		Hliník	Elox	Dle standardního vzorníku	Rámová zárubeň	Hliník	Elox	Dle standardního vzorníku	Ne	Bezpečnostní kování	Hliník	Cylindrický (bezpečno stní)	3	<input type="checkbox"/>	<input type="checkbox"/>	<input type="checkbox"/>	<input type="checkbox"/>	<input type="checkbox"/>	<input type="checkbox"/>	<input type="checkbox"/>	<input type="checkbox"/>	<input type="checkbox"/>	<input type="checkbox"/>	<input type="checkbox"/>	Klika/Klika	Nové dvevní křídlo		0
D05	1		2 500	940	P	Polodrážkové		-	1,2		Hliník	Elox	Dle standardního vzorníku	Rámová zárubeň	Hliník	Elox	Dle standardního vzorníku	Ne	Bezpečnostní kování	Hliník	Cylindrický (bezpečno stní)	3	<input type="checkbox"/>	<input type="checkbox"/>	<input type="checkbox"/>	<input type="checkbox"/>	<input type="checkbox"/>	<input type="checkbox"/>	<input type="checkbox"/>	<input type="checkbox"/>	<input type="checkbox"/>	<input type="checkbox"/>	<input type="checkbox"/>	Klika/Klika	Nové dvevní křídlo		0
D06	1		1 970	800	P	Polodrážkové		-			Dřevěný kompozit	Laminát HPL	Dle standardního vzorníku	Obložková zárubeň	Ocel	Nátěr min. 2x	Dle standardního vzorníku	Ne	Rozetové kování	Hliník	Dózický (pokoje)	-	<input type="checkbox"/>	<input type="checkbox"/>	<input type="checkbox"/>	<input type="checkbox"/>	<input type="checkbox"/>	<input type="checkbox"/>	<input type="checkbox"/>	<input type="checkbox"/>	<input type="checkbox"/>	<input type="checkbox"/>	<input type="checkbox"/>	Klika/Klika	Nové dvevní křídlo		0
D07	1		1 970	800	L	Polodrážkové		-			Dřevěný kompozit	Laminát HPL	Dle standardního vzorníku	Obložková zárubeň	Ocel	Nátěr min. 2x	Dle standardního vzorníku	Ne	Rozetové kování	Hliník	Dózický (pokoje)	-	<input type="checkbox"/>	<input type="checkbox"/>	<input type="checkbox"/>	<input type="checkbox"/>	<input type="checkbox"/>	<input type="checkbox"/>	<input type="checkbox"/>	<input type="checkbox"/>	<input type="checkbox"/>	<input type="checkbox"/>	<input type="checkbox"/>	Klika/Klika	Nové dvevní křídlo		0
D08	1		1 970	700	P	Polodrážkové		-			Dřevěný kompozit	Laminát HPL	Dle standardního vzorníku	Obložková zárubeň	Ocel	Nátěr min. 2x	Dle standardního vzorníku	Ne	Rozeta na WC	Hliník	Dózický (pokoje)	-	<input type="checkbox"/>	<input type="checkbox"/>	<input type="checkbox"/>	<input type="checkbox"/>	<input type="checkbox"/>	<input checked="" type="checkbox"/>	<input type="checkbox"/>	<input type="checkbox"/>	<input type="checkbox"/>	<input type="checkbox"/>	<input type="checkbox"/>	Klika/Klika	Nové dvevní křídlo		0
D09	1		1 970	700	L	Polodrážkové		-			Dřevěný kompozit	Laminát HPL	Dle standardního vzorníku	Obložková zárubeň	Ocel	Nátěr min. 2x	Dle standardního vzorníku	Ne	Rozeta na WC	Hliník	Dózický (pokoje)	-	<input type="checkbox"/>	<input type="checkbox"/>	<input type="checkbox"/>	<input type="checkbox"/>	<input type="checkbox"/>	<input checked="" type="checkbox"/>	<input type="checkbox"/>	<input type="checkbox"/>	<input type="checkbox"/>	<input type="checkbox"/>	<input type="checkbox"/>	Klika/Klika	Nové dvevní křídlo		0
D10	1		1 970	800	L	Polodrážkové		-			Dřevěný kompozit	Laminát HPL	Dle standardního vzorníku	Obložková zárubeň	Ocel	Nátěr min. 2x	Dle standardního vzorníku	Ne	Rozetové kování	Hliník	Dózický (pokoje)	-	<input type="checkbox"/>	<input type="checkbox"/>	<input type="checkbox"/>	<input type="checkbox"/>	<input type="checkbox"/>	<input type="checkbox"/>	<input type="checkbox"/>	<input type="checkbox"/>	<input type="checkbox"/>	<input type="checkbox"/>	<input type="checkbox"/>	Klika/Klika	Nové dvevní křídlo		0
D11	1		1 970	800	P	Polodrážkové		-			Dřevěný kompozit	Laminát HPL	Dle standardního vzorníku	Obložková zárubeň	Ocel	Nátěr min. 2x	Dle standardního vzorníku	Ne	Rozetové kování	Hliník	Dózický (pokoje)	-	<input type="checkbox"/>	<input type="checkbox"/>	<input type="checkbox"/>	<input type="checkbox"/>	<input type="checkbox"/>	<input type="checkbox"/>	<input type="checkbox"/>	<input type="checkbox"/>	<input type="checkbox"/>	<input type="checkbox"/>	<input type="checkbox"/>	Klika/Klika	Nové dvevní křídlo		0
D24	1		2 250	800	P	Polodrážkové		Dle ČSN EN 179 (klika s funkcí panik)			Hliník	Elox	Dle standardního vzorníku	Rámová zárubeň	Hliník	Elox	Dle standardního vzorníku	Ne	Bezpečnostní kování	Hliník	Cylindrický (bezpečno stní)	3	<input type="checkbox"/>	<input type="checkbox"/>	<input type="checkbox"/>	<input type="checkbox"/>	<input type="checkbox"/>	<input type="checkbox"/>	<input type="checkbox"/>	<input type="checkbox"/>	<input type="checkbox"/>	<input type="checkbox"/>	<input type="checkbox"/>	Klika/Klika	Nové dvevní křídlo		0
D25	1		2 250	760	P	Polodrážkové		Dle ČSN EN 179 (klika s funkcí panik)			Hliník	Elox	Dle standardního vzorníku	Rámová zárubeň	Hliník	Elox	Dle standardního vzorníku	Ne	Bezpečnostní kování	Hliník	Cylindrický (bezpečno stní)	3	<input type="checkbox"/>	<input type="checkbox"/>	<input type="checkbox"/>	<input type="checkbox"/>	<input type="checkbox"/>	<input type="checkbox"/>	<input type="checkbox"/>	<input type="checkbox"/>	<input type="checkbox"/>	<input type="checkbox"/>	<input type="checkbox"/>	Klika/Klika	Nové dvevní křídlo		0
D26	1		2 250	700	P	Polodrážkové		-			Hliník	Elox	Dle standardního vzorníku	Rámová zárubeň	Hliník	Elox	Dle standardního vzorníku	Ne	Bezpečnostní kování	Hliník	Cylindrický (bezpečno stní)	3	<input type="checkbox"/>	<input type="checkbox"/>	<input type="checkbox"/>	<input type="checkbox"/>	<input type="checkbox"/>	<input type="checkbox"/>	<input type="checkbox"/>	<input type="checkbox"/>	<input type="checkbox"/>	<input type="checkbox"/>	<input type="checkbox"/>	Klika/Klika	Nové dvevní křídlo		0
D27	1		2 250	700	P	Polodrážkové		-			Hliník	Elox	Dle standardního vzorníku	Rámová zárubeň	Hliník	Elox	Dle standardního vzorníku	Ne	Bezpečnostní kování	Hliník	Cylindrický (bezpečno stní)	3	<input type="checkbox"/>	<input type="checkbox"/>	<input type="checkbox"/>	<input type="checkbox"/>	<input type="checkbox"/>	<input type="checkbox"/>	<input type="checkbox"/>	<input type="checkbox"/>	<input type="checkbox"/>	<input type="checkbox"/>	<input type="checkbox"/>	Klika/Klika	Nové dvevní křídlo		0
D28	1		2 250	760	P	Polodrážkové		-			Hliník	Elox	Dle standardního vzorníku	Rámová zárubeň	Hliník	Elox	Dle standardního vzorníku	Ne	Bezpečnostní kování	Hliník	Cylindrický (bezpečno stní)	3	<input type="checkbox"/>	<input type="checkbox"/>	<input type="checkbox"/>	<input type="checkbox"/>	<input type="checkbox"/>	<input type="checkbox"/>	<input type="checkbox"/>	<input type="checkbox"/>	<input type="checkbox"/>	<input type="checkbox"/>	<input type="checkbox"/>	Klika/Klika	Nové dvevní křídlo		0
D29	1		1 970	800	L	Polodrážkové		-			Dřevěný kompozit	Laminát HPL	Dle standardního vzorníku	Obložková zárubeň	Ocel	Nátěr min. 2x	Dle standardního vzorníku	Ne	Rozetové kování	Hliník	Dózický (pokoje)	-	<input type="checkbox"/>	<input type="checkbox"/>	<input type="checkbox"/>	<input type="checkbox"/>	<input type="checkbox"/>	<input type="checkbox"/>	<input type="checkbox"/>	<input type="checkbox"/>	<input type="checkbox"/>	<input type="checkbox"/>	<input type="checkbox"/>	Klika/Klika	Nové dvevní křídlo		0

Požadavky na dveře a vrata

- Tato dokumentace je určena jako dokumentace pro provádění stavby. Dokumentace nenahrazuje realizační, dodavatelskou ani dilenskou dokumentaci. Dilenská dokumentace musí být vždy v dostatečném předstihu před zahájením konkrétních prací odsouhlasena TDI, GP a Architektem. Konstrukční schémata ani ostatní výkresy dilenskou (výrobní) dokumentaci nenahrazují.
- Zhotovitel zpracuje Realizační dokumentaci stavby (RDS) a dokumentaci skutečného provedení stavby (DSPS). Rozsah viz souhrnná technická zpráva.
- Na všechny atypické konstrukce bude zpracována výrobní dokumentace, která bude odsouhlasena objednatelem ve spolupráci s TDI, GP a Architektem.
- Statické posouzení jednotlivých výrobků bude součástí dilenské a dodavatelské dokumentace. Dodavatelé jsou povinni vypracovat statické posouzení na jednotlivé výrobky
- Všechny použité konstrukce a materiály musí vyhovovat hygienickým požadavkům na emise škodlivin a cizorodých látek (formaldehyd, radon apod.).
- Jednotliví zhotovitelé konstrukcí či instalací jsou povinni postupovat dle platných a aktuálních zákonů, vyhlášek, nařízení vlády, norem a předpisů. Pokud by dokumentace s nimi byla v rozporu, jsou povinni neprodleně před i během procesu přípravy, výroby a výstavby na vzniklou skutečnost generálního projektanta upozornit.
- Jednotlivé profesní části musí být koordinovány se stavební a architektonickou částí projektové dokumentace, veškeré nejasnosti nebo případné rozdíly musí být včas konzultovány s GP a Architektem.
- Veškeré výrobky budou před zadáním do výroby nebo před objednáním dodavatelem přepočítány, rozměry přeměřeny a příslušná dilenská dokumentace dodavatele bude odsouhlasena objednatelem ve spolupráci s TDI, GP a Architektem.
- Při realizaci nutno respektovat podmínky a připomínky, které vyplynuly z veřejnoprávního projednání projektu stavby.
- Při provádění stavby je vždy nutné pracovat s neaktuálnějšími revizemi výkresů.
- Aktuální revize dokumentace bude vždy stanovena a zapsána do stavebního deníku na KD GD a GP, veškeré změny a revize musí potvrdit TDI.
- Dodavatel stavby a subdodavatelé se musí vždy seznámit s neaktuálnější verzí dokumentace a upozornit na případné nesrovnalosti.
- Před výrobou je nutné veškeré rozměry zaměřit, přesný rozměr bude stanoven přímo na stavbě.
- Součástí dodávky jsou veškeré kotevni, kotvíci, upevňovací, připojovací konstrukce, doplňky.
- Veškeré skleněné části budou z bezpečnostního skla, které navrhne konkrétní dodavatel dveří (tl. skla, kalení, bezpečnostní fólie atd)
- Dveře s elektromechanickými zámky, budou mít dodavatelem zabezpečen průchod kabeláže od zámku přes kabelovou průchodku se skrytou montáží do zárubně až po návaznost na kabeláž.
- Případný pohon dveří je dodávkou dveří
- Stavební pouzdro je součástí dodávky dveří, vrat
- Klasifikace požárních parametrů dveří: c - samozavírač (5 tříd c0 až c5: viz PBŘ), dp1 - dveře nehořlavé, dp3 - dveře hořlavé, s - kouřotěsnost (třída Sa, nebo Sm: viz PBŘ), EI - brání šíření tepla, EW - omezují šíření tepla. Závazné je PBŘ.
- Význam zkratk ve výpise dveří a vrat: EPS - dveře (vrata) napojeny na elektrickou požární signalizaci, EZS - dveře (vrata) napojeny na elektronický zabezpečovací systém, EKV (SKV) - elektronická kontrola vstupu (systém kontroly vstupu) - typicky kartový systém,
- Veškeré části popsané ve výpise dveří a vrat jsou součástí dodávky jednotlivých dveří a vrat
- Bezpečnostní polepy skleněných částí jsou vždy součástí dodávky dveří
- Zásady užívání, způsob údržby a cykly kontrol a údržby viz souhrnná technická zpráva.
- V případě potřeby provedení změny/opravy/úpravy oproti DPS lhotejno z jakého důvodu, zpracuje Zhotovitel návrh změny do RDS a předloží ji autorskému dozoru, TDI a investorovi k vyjádření. Součástí návrhu této změny bude vždy ocenění soupis prací.

REVIZE			
Index	Datum	Změna	Jméno

<div><div><div><div><div><div></div><div>QUALITY GROUP</div></div></div><div></div></div></div></div>		Projekty Realizace Projektový management info@qualitygroup.cz www.qualitygroup.cz STAVTE CHYTRĚ															
<div><div>STAVBA</div><div>ŠATNY BASEBALLOVÝ STADION</div></div>																	
<div><div><div><div><div><div>MÍSTO STAVBY</div><div>Sokolova 2h Brno – Komárov 619 00</div></div><div><div>K.Ú.:</div><div>Komárov [611026] OKRES: Brno-město KRAJ: Jihomoravský</div></div></div><div><div>GENERÁLNÍ PROJEKTANT</div><div>Quality Group s.r.o., Příkop 843/4, 602 00 Brno IČ: 08879737, DS: yuvn58</div></div><div><div>HLAVNÍ INŽENÝR PROJEKTU</div><div>Ing. Jiří Šoltes, jiri.soltes@qualitygroup.cz, tel.: 736 105 226</div></div><div><div>ZPRACOVATEL ODBORNÉ ČÁSTI</div><div>Ing. Karolína Dvořáčková tel.: +420 604 588 844 e-mail: karolina.dvorackova@qualitygroup.cz</div></div><div><div>AUTORIZACE</div></div></div></div></div>																	
<div><div>STAVEBNÍK - INVESTOR</div><div>STARREZ - SPORT, s.r.l. Křídlovická 911/34, Brno 603 00 IČO: 26932211</div></div>		<div><div>Č. SMLOUVY INVESTORA</div><div>VZ-198/0100 S-2022/198/0100 Č. SMLOUVY PROJEKTANTA P-22-016-000</div></div>															
<div><div>OBJEKT</div><div>D.101</div><div>ODBORNÁ ČÁST</div><div>D.101.01 Architektonicko-stavební řešení</div></div>		<div><div>DATUM</div><div>xx/2023</div></div>	<div><div>PARÉ</div><div>MĚŘÍTKO</div><div>1:1</div></div>														
<div><div>NÁZEV DOKUMENTU</div><div>VÝPIS DVEŘÍ A VRAT</div></div>																	
<div><div><div>KÓD ELEKTRONICKÉ VERZE DOKUMENTU</div><table><tr><td>stavba</td><td>stupeň</td><td>část</td><td>výkres</td><td>profese</td><td>název dokumentu</td><td>revize</td></tr><tr><td>DŠ</td><td>DPS</td><td>D.101</td><td>50</td><td>ASŘ</td><td>Výpis dveří a vrat</td><td>00</td></tr></table></div></div>				stavba	stupeň	část	výkres	profese	název dokumentu	revize	DŠ	DPS	D.101	50	ASŘ	Výpis dveří a vrat	00
stavba	stupeň	část	výkres	profese	název dokumentu	revize											
DŠ	DPS	D.101	50	ASŘ	Výpis dveří a vrat	00											

ID	Počet	Dveře všeobecně									Křídlo			Zárubeň				Práh	Kování	Materiál kování	Typ klíče	Třída bezpečnostní vložky	Součástí generálního klíče	EKV (SKV)	EZS	EPS	Zarážka	Samozavírač	Elektrický pohon	Mřížka	Koordinátor	Stavěč	Ovládání kování ze směru pantů	Stav	Poznámka	Revize
		Pohled	Výška	Šířka	Orientace	Design	Požární klasifikace	Panikové kování	Součinitel prostupu tepla - celkem, U (W/m²K)	Vzduchová neprůzvučnost, Rw=db	Materiál křídla	Povrchová úprava dveřního křídla	Barva dveřního křídla	Typ zárubně	Materiál zárubně	Povrchová úprava zárubně	Barva zárubně																			
D30	1		1 970	800	L	Polodrážkové		-			Dřevěný kompozit	Laminát HPL	Dle standardního vzorníku	Obložková zárubeň	Ocel	Nátěr min. 2x	Dle standardního vzorníku	Ne	Rozetové kování	Hliník	Dózický (pokoje)	-	<input type="checkbox"/>	<input type="checkbox"/>	<input type="checkbox"/>	<input type="checkbox"/>	<input type="checkbox"/>	<input type="checkbox"/>	<input type="checkbox"/>		<input type="checkbox"/>	<input type="checkbox"/>	Klika/Klika	Nové dvevní křídlo		0
D31	1		1 970	800	L	Polodrážkové		-			Dřevěný kompozit	Laminát HPL	Dle standardního vzorníku	Obložková zárubeň	Ocel	Nátěr min. 2x	Dle standardního vzorníku	Ne	Rozetové kování	Hliník	Dózický (pokoje)	-	<input type="checkbox"/>	<input type="checkbox"/>	<input type="checkbox"/>	<input type="checkbox"/>	<input type="checkbox"/>	<input type="checkbox"/>	<input type="checkbox"/>		<input type="checkbox"/>	<input type="checkbox"/>	Klika/Klika	Nové dvevní křídlo		0
D32	1		1 970	800	P	Polodrážkové		-			Dřevěný kompozit	Laminát HPL	Dle standardního vzorníku	Obložková zárubeň	Ocel	Nátěr min. 2x	Dle standardního vzorníku	Ne	Rozetové kování	Hliník	Dózický (pokoje)	-	<input type="checkbox"/>	<input type="checkbox"/>	<input type="checkbox"/>	<input type="checkbox"/>	<input type="checkbox"/>	<input type="checkbox"/>	<input type="checkbox"/>		<input type="checkbox"/>	<input type="checkbox"/>	Klika/Klika	Nové dvevní křídlo		0